

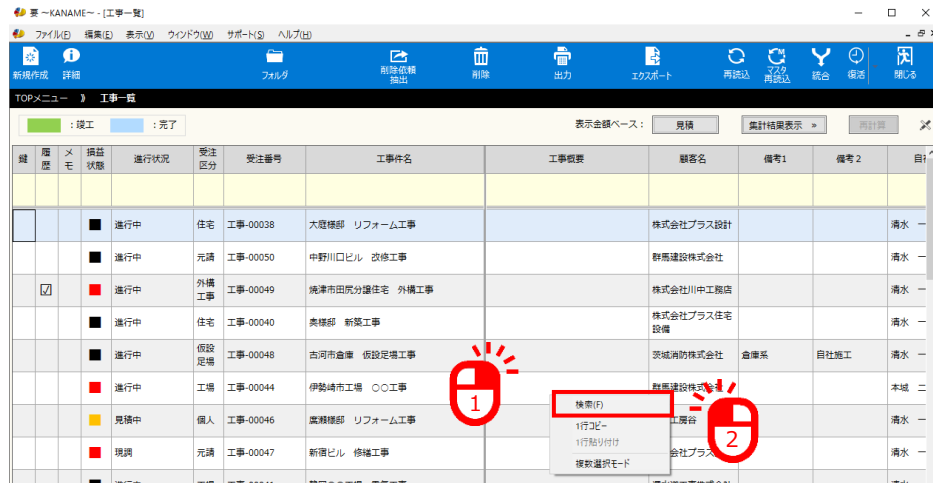
**要 ～KANAME～  
操作ポイントマニュアル**

**株式会社プラスバイプラス**

<画面共通>

● 検索

表内で右クリック⇒[検索]をクリック⇒黄色のバーに検索文字列を入力



● 抽出

抽出したいタイトルの横の▼をクリック⇒チェックマークで選択⇒[適用]をクリック



● 日付で抽出

抽出したいタイトルの横の[>>]をクリック⇒[テキストフィルタ]をクリック



条件を指定（指定の値以上指定の値以下など）して[適用]をクリック



● 抽出解除

抽出されている場合タイトルの横に[✓]⇒[✓]をクリック⇒[リセット]をクリック

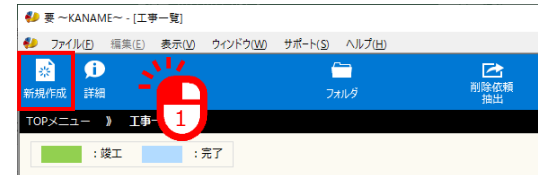


● 工事台帳など画面を開く

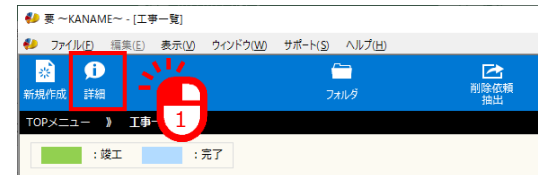
オレンジのメニューからグループ名をクリック⇒開きたい画面の名称をクリック






● 新規作成



● 編集



-  新規作成
-  詳細を開く・編集
-  複製

●工事台帳の作成 ([受注・請求業務]-[工事台帳])

要 ~KANAME~ - [工事台帳]

ファイル(F) 編集(E) 表示(V) ウィンドウ(W) サポート(S) ヘルプ(H)

上書き保存 18 工程表 フォルダ 削除依頼 削除 OFF ロック 出力 再読込 MAP 閉じる

TOPメニュー >> 工事一覧 >> 工事台帳

受注番号 受注区分 **元請 ①** 担当(必須) **②** 経費率 10% 表示金額ベース: 見積 表示税区分: 税別 再計算

工事件名 **現場選択(必須) ③** 状況 **作成中 ⑭** 受注日 材料費 0 労務費(外注) 0

工事概要 売上(税別) 0 着工日 外注費 0 機械経費 0

現場住所 売上(税込) 0 竣工予定日 粗利 0 粗利率 0.00%

竣工日 竣工日 労務費(社員) 0 現場経費 0

請求予定日 交通費 0 諸経費 0

完了日 利益 0 利益率 0.00%

現場ID ステータス ⑥ 現場名 住所 顧客名 顧客住所

現場-00036 大庭様邸 ④ 株式会社プラス設計

現場-00035 ○○工場 株式会社プラス設計

現場-00034 ○○店舗 株式会社プラス設計

現場-00033 解体作業所 株式会社プラス設計

現場-00032 中野区笹原3丁目Aビル 株式会社プラス設計

現場-00031 長崎空港 株式会社プラス設計

現場-00026 保存 株式会社プラス設計

現場-00003 保存 株式会社プラス設計

現場-00030 同島様邸 株式会社プラス設計

現場-00029 株式会社プラス設計

現場-00028 株式会社プラス設計

検索して現場がないことを確認(④~⑥)し新規作成(⑦)  
現場がある場合は選択し工事件名を修正(⑮)しOK(⑯)

工事件名: 大庭様邸 リフォーム工事 新規作成して選択 OK キャンセル

⑮修正・追記 ⑦ ⑯

顧客選択

頭文字抽出: あ か さ た な は ま や ら わ 英 全

顧客ID	顧客名	郵便番号	住所	TEL	FAX
顧客-00001	株式会社プラス設計	160-0023	東京都新宿区西新宿7-2-4	06-1234-7896	030-9999-7777
顧客-00001-02	群馬建設株式会社	379-2147	群馬県前橋市亀里町2-3-4	0268-71-3770	040-8989-1456
顧客-00004	茨城消防株式会社	311-3135	茨城県東茨城郡茨城町海老沢123	06-7896-1111	020-5998-5959
顧客-00005	栃木電機建設株式会社	328-0103	栃木県栃木市御翼町原宿23-34	036-4569-8952	020-8965-4563
顧客-00006	株式会社神奈川設備	252-1105	神奈川県横浜市都立区川164-3-2	020-0505-5542	030-1518-7896
顧客-00007	山田 太郎	165-0021	東京都新宿区1234	020-8484-9899	040-8989-7896
顧客-00008	阿部 太郎	166-0021	東京都江戸川区123-5678	040-9899-7898	030-8965-8965
顧客-00009	室田商事株式会社	530-0001	大阪府大阪市北区梅田2-2	06-6451-8000	06-6451-8018
顧客-00010	株式会社川中工務店	251-0871	神奈川県横浜市磯子区1-1-3	0466-90-1234	0466-90-1235

⑫選択 ⑬ ⑭ ⑮ ⑯

現場情報

現場ID 現場名[必須] ⑧ 郵便番号 ⑨空白可 現場住所 ⑩空白可 ステータス 顧客名[必須] 顧客選択 ⑪ 郵便番号 住所 TEL FAX OK キャンセル ⑬ ⑭

合計入金額(税別) 0  
合計入金額(税込) 0

●受注金額を登録する場合（[受注・請求業務]-[工事台帳]）

TOPメニュー > 工事一覧 > 工事台帳

注文书や現調の写真や図面など資料を格納する

受注番号: 工事-00051 | 受注区分: 法人 | 担当(必須): 清水 一郎

経费率: 10%

表示金額ベース: 見積 | 表示税区分: 税別 | 再計算

進行状況	見積中	受注日		材料費	0	労務費(外注)	0
売上(税別)	0	着工日		外注費	0	機械経費	0
売上(税込)	0	竣工予定日					
締日	末日	請求予定日					
入金サイト	翌々月末日	完了日					
請求書必着日	当月末日						

※アプリにアップされる工事は、着工日と竣工予定日を見るように設定されています  
そのため、受注が決まり次第、受注日・着工日・竣工予定日は入力をお願いします

■見積書情報 | ■請求書情報

要 ~KANAME~ - [見積書 (内訳)]

ファイル(F) 編集(E) 表示(V) ウィンドウ(W) サポート(S) ヘルプ(H)

見積書 (内訳)

ステータス	見積番号	見積発行日[必須]	案件名[必須]	受注番号	工事件名	自社担当者	見積担当者
作成中	③	2022/04/17	新宿中華料理店 空調工事 ④	工事-00051	新宿中華料理店 空調工事	清水 一郎	清水 一郎 ⑤

顧客名: 株式会社プラス設計 | 敬称: 御中

消費税率[必須]: 10% | 税区分[必須]: 税別 ⑥ | 端数処理[必須]: 四捨五入

内訳合計: 0 税 | 0 合計 | 0 原価合計 | 0 税

見積番号: 空欄にすると自動で見積番号が振られます  
 案件名: 見積書の件名のため○○工事等を現場名の後ろに追記します  
 見積担当者: 社員マスタに登録されている社員名から選択します  
 担当者 1・2: 顧客の担当者（※省略可）  
 ※顧客マスタに登録されている担当者  
 税区分: 単価を税別入力したい場合 = 税別  
 単価を税入力したい場合 = 税込

要 ~KANAME~ - [見積書 (内訳)]

ファイル(E) 編集(E) 表示(V) ウィンドウ(W) サポート(S) ヘルプ(H)

上位へ 下位へ **上書き保存** 削除依頼 削除 ロック 出力 **閉じる**

見積書 (内訳)

⑨ [ステータス]を「受注」に変更して、[上書き保存]

ステータス	見積番号	見積発行日[必須]	案件名[必須]	受注番号	工事件名	自社担当者	見積担当者
受注		2022/04/17	新宿中華料理店 空調工事	工事-00051	新宿中華料理店 空調工事	清水 一郎	清水 一郎

⑧ [ステータス]を「受注」に変更して、[上書き保存]

見積先	敬称	担当者 1	担当者 2
株式会社プラス設計	御中		

消費税率[必須]	税区分[必須]	端数処理[必須]	備考	工期
10%	税別	四捨五入		~

内訳合計	税	合計	原価合計	税	合計	税別粗利	粗利率
1,410,000	141,000	1,551,000	0	0	0	1,410,000	100.0%

No.割当 各種費用 内訳取込 割引率一括 上乗率一括 取引先 注文一括チェック 注文書作成

No.	[種別]	[名称]	[内容]	[課税]	[数量]	[単位]	[標準価格]	[割引率]	[単価]	金額	[原価数量]	[原価単]
	材料費	空調工事		<input checked="" type="checkbox"/>	1.00	式			1,410,000	1,410,000	1.00	

⑦ 請求書をつくるように[名称]に「○○工事」を入力し、[数量]に「1」、[単位]に「式」、[単価]に受注金額を入力

上書き保存 工程表 フォルダ 削除依頼 削除 ロック 出力 **再読込** MAP 閉じる

TOPメニュー > 工事一覧 > 工事台帳 **[再読込]もしくは[再計算]をクリック**

受注番号	工事-00051	受注区分	法人	担当(必須)	清水 一郎	経費率	10%	表示金額ベース:	見積	表示税区分:	税別	再計算	
工事件名	新宿中華料理店 空調工事	現場選択(必須)				進行状況	見積中	受注日		材料費	0	労務費(外注)	0
工事概要						売上(税別)	1,410,000	着工日		外注費	0	機械経費	0
現場住所	〒160-0023 東京都新宿区西新宿					売上(税込)	1,551,000	竣工予定日		粗利	1,410,000	粗利率	100.00%
顧客名	株式会社プラス設計	顧客情報参照				締日	末日	請求予定日		労務費(社員)	0	現場経費	0
担当者						入金サイト	翌々月末日	完了日		交通費	0	諸経費	141,000
						請求書必着日	当末日			利益	1,269,000	利益率	90.00%

売上 売上分配 施工予算 材料費 外注費 機械経費 労務費(社員) 労務費(外注) 経費 予定 作業員名簿 報告書

■ 見積書情報

ステータス	見積書発行日	案件名	見積金額(税別)	請求
受注	2022/04/17	新宿中華料理店 空調工事	1,410,000	

■ 請求書情報

請求書発行日	支払方法	案件名	請求金額(税別)	計上

Point★ ステータスが受注の見積のみ売上加算されます！

●見積書を作成する場合（[受注・請求業務]-[工事台帳]）

TOPメニュー > 工事一覧 > 工事台帳

注文書や現調の写真や図面など資料を格納する

受注番号: 工事-00051 | 受注区分: 法人 | 担当(必須): 清水 一郎

経費率: 10%

表示金額ベース: 見積 | 表示税区分: 税別

進行状況	見積中	受注日		材料費	0	労務費(外注)	0
売上(税別)	0	着工日		外注費	0	機械経費	0
売上(税込)	0	竣工予定日					

※アプリにアップされる工事は、着工日と竣工予定日を見るように設定されています  
そのため、受注が決まり次第、受注日・着工日・竣工予定日は入力をお願いします

■見積書情報 | ■請求書情報

要 ~KANAME~ - [見積書 (内訳)]

ファイル(F) 編集(E) 表示(V) ウィンドウ(W) サポート(S) ヘルプ(H)

上位へ 下位へ 上書き保存 注文書 現場台帳 工事台帳 階層表示

見積書 (内訳)

ステータス	見積番号	見積発行日[必須]	案件名[必須]	受注番号	工事件名	自社担当者	見積担当者
作成中	③	2022/04/17	佐々木様邸 給排水設備工事 ④	工事-00025	佐々木様邸 給排水設備工事	清水 一郎	清水 一郎⑤

顧客名: 緑設計 | 敬称: 御中

消費税率[必須]: 10% | 税区分[必須]: 税別⑥ | 端数処理[必須]: 四捨五入

備考: 2021/10/05 ~ 2021/12/25

内訳合計: 0 税 | 0 合計 | 0 原価合計 | 0 税

No. 割当 | 各種費用 | 内訳取込 | 割引率一括 | 上乘率

No.	[種別]	[名称]	[内容]	[課税]	[数量]	[単位]
-----	------	------	------	------	------	------

見積番号：空欄にすると自動で見積番号が振られます  
 案件名：見積書の件名のため○○工事等を現場名の後ろに追記します  
 見積担当者：社員マスタに登録されている社員名から選択します  
 担当者1・2：顧客の担当者（※省略可）  
 ※顧客マスタに登録されている担当者  
 税区分：単価を税別入力したい場合 = 税別  
 単価を税込入力したい場合 = 税込



見積書 (内訳)

ステータス	見積番号	見積発行日[必須]	案件名[必須]	受注番号	工事件名	自社担当者	見積担当者
受注	見積-00033	2021/10/11	佐々木様邸 給排水設備工事	工事-00025	佐々木様邸 給排水設備工事	清水 一郎	清水 一郎

顧客名	敬称	担当者1	担当者2	見積先	見積先	敬称	担当者1	担当者2
緑設計	御中							

消費税率[必須]	税区分[必須]	端数処理[必須]
10%	税別	四捨五入

内訳合計	税
520,625	52,062

No.割当	↑	↓	※	🗑️

No.	[種別]	[名称]
1	材料費	耐塩塩化ビニールパイプ
2	材料費	耐塩塩化ビニールパイプ
3	材料費	架橋ポリパイプ (保温付)
4	材料費	架橋ポリパイプ (保温付)
5	材料費	継手及び接続材
6	材料費	支持金物
7	材料費	配管工事費
8	材料費	逆止弁付ボールバルブ
9	材料費	ストレート形止水栓

出力設定

印刷・プレビュー等 発行元 印鑑 その他

■印刷様式選択

見積書  実行予算書  発注確認書

⑩印鑑など出力設定

■印刷様式選択

一式：表紙ありの横型レイアウト  
簡易縦+明細：表紙なしの縦型レイアウト  
簡易横+明細：表紙なしの横型レイアウト

■明細印刷設定

改ページなし  改ページあり

■表紙関連

角印表示  丸印表示  
 日付表示  自社担当者名表示  代表者名表示

支払条件

有効期限

■出力媒体

Excel  PDF  出力後、ファイルを開く

OK キャンセル

角印等表示したいものにチェックを入れます  
支払条件は任意のものを入力可能です



出力設定

印刷・プレビュー等 **発行元** 印鑑 その他

■社名  
株式会社プラス住宅設備

■建設業許可番号  
建設業許可番号 第12345678号

■発行元  
 本部  支店

■支店  
関東支店

2社経営している場合等、システム設定で登録した会社名2で出力可能です

※支店を選択した場合、帳票の会社名には、「会社名」+「空白」+「支店名」が表記されます。

OK キャンセル

出力設定

印刷・プレビュー等 発行元 印鑑 その他

■宛先追加文字列  
〇〇支店

■件名選択  
 工事件名  案件名  工事案件(工事件名+案件名)

■受注番号  
 受注番号表示

御見

線設計 〇〇支店 御中

下記の通りお見積申し上げます。

見積合計金額	¥572,688
見積工事金額	520,625
消費税(10%)	52,063

請求先に支店名がつく場合等、追記することが可能です  
〇〇支店とすると「顧客名+〇〇支店」となります

OK キャンセル

出力設定

印刷・プレビュー等 発行元 印鑑 その他

■帳票の担当印刷

清水

挿入 挿入 挿入

削除 削除 削除

あ か さ た な 英  
は ま や ら わ 全

社員名	印影
山田 太郎	
山田設備	
嘉川建設	
清水 一郎	○
本城 二郎	○
中山 三郎	○
後藤 四郎	
石川 五郎	

社員マスタに印影が登録されている場合、印影に○が記されます  
認印を入れたい社員を選択し、挿入ボタンで入れることが可能です

OK キャンセル

### <保守の見積用データ（材料マスタ）を登録済の場合>

(1) [内訳取込]ボタンをクリックし、内訳取込画面が表示されたら、[フィルター]ボタンをクリックし、大項目・中項目・小項目などで絞り込み条件を指定し、[OK]ボタンをクリックします

(2) 見積りに取り込みたいものをチェックし、[選択して閉じる]をクリックします

No.	[種別]	[名称]	[内容]	[課税]	[数量]	[単位]	[標準価格]
	材料費	HIVP 13		<input checked="" type="checkbox"/>	1.00	m	
	材料費	HIVP 20		<input checked="" type="checkbox"/>	1.00	m	

### <仕入価格を参考に利益を確保したい場合>

- (1) [原価単価]に仕入価格を入力します
- (2) [上乘率]に確保したい利益をパーセンテージで入力します ※ 上乘率一括ボタンで種別が「材料費」のものに対して一括で掛けることが可能です
- (3) [単価]が  $\text{原価} \div (1 - \text{上乘率})$  で計算され、この単価で出せば粗利を上乗率分確保可能となります

[単価]	金額	[原価数量]	[原価単価]	原価金額	[歩掛]	工数	粗利	粗利率	[上乘率]
200.00	20,000	100.00	160.00	16,000	0.000	0.000	4,000	20.00%	20.0%
100.00	10,000	100.00	80.00	8,000	0.000	0.000	2,000	20.00%	20.0%
③ 2,250.00	225,000	100.00	1,800.00	① 180,000	0.000	0.000	45,000	20.00%	② 20.0%
1,875.00	187,500	100.00	1,500.00	150,000	0.000	0.000	37,500	20.00%	20.0%
25,000.00	25,000	1.00	20,000.00	20,000	0.000	0.000	5,000	20.00%	20.0%
3,750.00	3,750	1.00	3,000.00	3,000	0.000	0.000	750	20.00%	20.0%
43,750.00	43,750	1.00	35,000.00	35,000	0.000	0.000	8,750	20.00%	20.0%
3,125.00	3,125	1.00	2,500.00	2,500	0.000	0.000	625	20.00%	20.0%

### <カタログ価格から値引きしたい場合>

- (1) [標準単価]にカタログ価格を入力します
- (2) [割引率]に割引率を入力します  
※割引率一括ボタンで種別が「材料費」のものに対して一括で掛けることが可能です
- (3) [単価]が 標準価格×(1 - 割引率) で計算されます

No.	[種別]	[名称]	[内容]	[課税]	[数量]	[単位]	[標準価格]	[割引率]	[単価]	金額
	材料費	流し台	HT10000	<input checked="" type="checkbox"/>	1.00	台	120,000.00	20.0%	96,000.00	120,000
	材料費	洋風便器	TK10000	<input checked="" type="checkbox"/>	1.00	箇所	64,000.00	20.0%	51,200.00	64,000

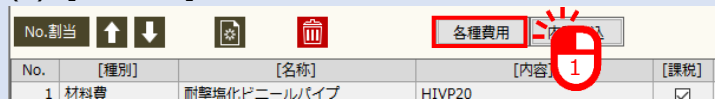
### <リサイクルシール等課税したくない項目がある場合>

- (1) [課税]のチェックを外します
- (2) [課税]のチェックを外している場合、その項目は非課税となり、税金が加算されません

No.	[種別]	[名称]	[内容]	[課税]	[数量]	[単位]	[標準価格]	[割引率]	[単価]	金額
	材料費	リサイクルシール		<input type="checkbox"/>	1	式	3,570.00			3,570.00

### <雑材消耗品費等を自動計算したい場合>

(1) [各種費用]ボタンをクリックします



No.	[種別]	[名称]	[内容]	[課税]
1	材料費	耐塩塩化ビニールパイプ	HIVP20	<input checked="" type="checkbox"/>

(2) [現場経費タブ]をクリックし、名称に経費の項目名（雑材消耗品費等）を入力し、 現場経費計算で掛けたい費用いチェックして、掛率を入力し、[適用]ボタンをクリックします  
経費入力が終わったら[閉じる]ボタンをクリックします



各種費用

労務費 現場経費 現 Net金額

名 称

■登録状況

材料費： 476,875 労務費： 43,750 現場経費： 100,000  
機械経費： 200,000

■現場経費計算

材料費  労務費  現場経費  機械経費

金額 掛率 現場経費金額 端数処理

0 ×  % = ( 四捨五入 )

適用 閉じる

名称：「雑材消耗品費」等項目名

材料費：見積書の種別が「材料費」の合計

労務費：見積書の種別が「労務費」の合計

現場経費：見積書の種別が「現場経費」の合計

機械経費：見積書の種別が「機械経費」の合計



No.	[種別]	[名称]	[内容]
1	材料費	耐塩塩化ビニールパイプ	HIVP20
2	材料費	耐塩塩化ビニールパイプ	HIVP13

### <見積書の内訳合計に10%を掛ける等諸経費を自動計算したい場合>

(1) [各種費用]ボタンをクリックします

No.割当	↑	↓	🗑️	🏠	各種費用	内訳	1
No.	[種別]	[名称]	[内容]	[課税]			
1	材料費	耐塩塩化ビニールパイプ	HIVP20	<input checked="" type="checkbox"/>			

(2) [現場管理費タブ]をクリックし、名称に経費の項目名（諸経費等）を入力し、掛率を入力し、[適用]ボタンをクリックします  
諸経費入力が終わったら[閉じる]ボタンをクリックします

各種費用

労務費   
  現場経費   
  現場管理費   
  Net金額

名称

内訳合計    掛率    現場管理費金額    端数処理  
 520,625 ×  % =  (  )

設定金額は値引き金額ではなく、いくらにしたいか値引き後の金額を入力する

税別金額をきれいにした場合は[内訳合計]にチェック

税込金額をきれいにした場合は[合計]にチェック

### <値引きを自動計算したい場合>

(1) [各種費用]ボタンをクリックします

No.割当	↑	↓	🗑️	🏠	各種費用	内	1
No.	[種別]	[名称]	[内容]	[課税]			
1	材料費	耐塩塩化ビニールパイプ	HIVP20	<input checked="" type="checkbox"/>			

(2) [Net金額タブ]をクリックし、名称に経費の項目名（値引き等）を入力し、設定金額にいくらにしたいかを入力し、[適用]ボタンをクリックします  
値引き入力が終わったら[閉じる]ボタンをクリックします

各種費用

労務費   
  現場経費   
  現場管理費   
  Net金額

名称

設定金額  円

反映箇所  内訳合計   
  合計

内訳合計	204,675	消費税	16,374	合計	221,049
------	---------	-----	--------	----	---------



◇反映箇所を『内訳合計』にした場合

内訳合計	200,000	消費税	16,000	合計	216,000
------	---------	-----	--------	----	---------

◇反映箇所を『合計』にした場合

内訳合計	185,186	消費税	14,814	合計	200,000
------	---------	-----	--------	----	---------

<工事項目の下に明細項目を入力したい場合> ※2 階層

御見積書

見積番号 見積-00034  
2021年10月11日(月)

緑設計 御中

下記の通りお見積申し上げます。

見積合計金額	¥572,688
見積工事金額	520,625
消費税(10%)	52,063

建設業許可番号 第12345678号  
株式会社プラス住宅設備  
代表取締役社長 豊田茂樹  
〒530-0001 大阪府大阪市北区東中津 1-1-18 ハービスENT18F  
TEL:06-6451-8000 FAX:06-6451-1118  
https://www.pluscad.jp/

案件名 : 佐々木様邸 給排水設備工事 場所 : 東京都新宿区  
支払条件 : 有効期限 :  
工期 : 備考 :

No.	名称	内容	数量	単位	単価	金額	備考
1	給排水設備工事		1	式	520,625	520,625	
						小計	520,625

《 見積明細書 》

2021年10月11日(月)  
株式会社プラス住宅設備

内訳No.	階層No.	名称	内容	数量	単位	単価	金額	備考
1		給排水設備工事						
	1	配管強化ニールパイプ	HIYP20	100	m	200	20,000	
	2	配管強化ニールパイプ	HIYP13	100	m	100	10,000	
	3	美観用パイプ (保温付)	20A	100	m	2,250	225,000	
	4	美観用パイプ (保温付)	15A	100	m	1,875	187,500	
	5	継手及び接合材		1	式	25,000	25,000	
	6	支持金物		1	個	3,750	3,750	
	7	配管工事費		1	式	43,750	43,750	
	8	逆止弁付ボールバルブ	20A	1	ヶ	3,125	3,125	
	9	ストレータ用止水栓		1	ヶ	2,500	2,500	
						小計	520,625	

(1) [名称]に工事項目を入力し、入力行を選択後[下位へ]ボタンをクリックして明細画面に移動します

上位へ 下位へ 注文書 現場台帳 工事台帳 階層表示

TOPメニュー >> 見積一覧 >> 見積書 (内訳)

ステータス	見積番号	見積発行日[必須]	案件名[必須]
作成中	見積-00034	2021/10/11	佐々木様邸 給排水設備工事

顧客名	敬称	担当者1	担当者2	消費
緑設計	御中			

内訳合計	520,625	税	52,063	合計	572,688	原価合計
------	---------	---	--------	----	---------	------

No.割当 ↑ ↓ 各種費用 内訳取込

No.	[種別]	[名称]	[内容]
1		給排水設備工事 (1)	

(2)見積書（明細）画面で明細を入力します

(3) [名称]に材料名・[内容]に型番、[数量]、[単位]、[単価]など入力し見積を仕上げたら [上位へ]ボタンをクリックして内訳画面に移動します

(4) 明細の合計が内訳画面に入ります

●外注の注文書を作成する場合（[受注・請求業務]-[工事台帳]）

TOPメニュー > 工事一覧 > 工事台帳

受注番号 工事-00038 受注区分 住宅 担当(必須) 清水 一郎 経費率 10% 表示金額ベース: 見積 表示税区分: 税別 再計算

工事件名 大庭様邸 リフォーム工事 現場選択(必須) 進行状況 進行中 受注日 2021/12/01 材料費 217,540 労務費(外注) 50,000

工事概要 売上(税別) 1,417,120 着工日 2021/12/06 外注費 0 機械経費 0

現場住所 〒165-0032 東京都中野区鷺宮 売上(税込) 1,558,832 竣工予定日 2022/03/30 粗利 1,149,580 粗利率 81.12%

顧客名 株式会社プラス設計 顧客情報参照 竣工日

担当者 長谷川 090-1111-2222 abcd@jj.com 締日 末日 請求予定日 労務費(社員) 61,890 現場経費 0

金山 080-3333-0000 aaaa@kk.com 入金サイト 翌々月末日 完了日 交通費 0 諸経費 141,712

請求書必着日 当月末日 利益 945,978 利益率 66.75%

売上 売上分配 施工予算 材料費 外注費 1 1 経費 予定 作業員名簿 報告書

■外注費 注文書発行 4 注文書開く 支払反映

[頭文字]	[支払先]	注文書番号	金額(税込)	残金(税込)	出来高残(税込)	支払形態	備考
2	3						

上書き保存 6 工事台帳 出力 7

注文書

注文番号/発行日 2022/04/17 自社担当者/E-mail 清水 一郎

受注番号 工事-00038 工事件名 大庭様邸 リフォーム工事

予定工期 2021/12/06 ~ 2022/03/30 工事場所 東京都中野区鷺宮

支払先 サンエイ 敬称 御中 端数処理/消費税 四捨五入 税別

備考 業者区分  材料  外注  機械

小計 100,000 消費税 10,000 税率 10.0% 合計 110,000

内訳取込 CSV取込

⑤[名称][内容][数量][単位][単価]等を入力

[名称]	[内容]	[課税]	[数量]	[単位]	[単価]	金額
給排水工事		<input checked="" type="checkbox"/>	1.00	式	100,000	100,000

出力設定

印刷・プレビュー等 印刷

印刷様式選択  注文書  注文書 + 請求

注文書一式 注文書 + 請求にすると請求書も作成可能

表紙関連  角印表示  丸印表示  日付表示  自社担当者名表示  代表者名表示

支払条件 ご相談の上

OK キャンセル



●材料費等、納品書や請求書から直接入力する場合（[受注・請求業務]-[工事台帳]）

要 ~KANAME~ - [工事台帳]
ファイル(F) 編集(E) 表示(V) ウィンドウ(W) サポート(S) ヘルプ(H)

上書き保存 工程表 フォルダ 削除依頼 削除 ロック 出力 再読込 MAP 閉じる

TOPメニュー > 工事一覧 > 工事台帳

受注番号	工事-00038	受注区分	住宅	担当(必須)	清水 一郎	経費率	10%	表示金額ベース:	見積	表示税区分:	税別	再計算		
工事件名	大庭様邸 リフォーム工事		現場選択(必須)		進行状況	進行中	受注日	2021/12/01	材料費	217,540	労務費(外注)	50,000		
工事概要														
現場住所	〒165-0032 東京都中野区鷺宮					売上(税別)	1,410,000	着工日	2021/12/06	外注費	0	機械経費	0	
顧客名	株式会社プラス設計					売上(税込)	1,551,000	竣工予定日	2022/03/30	粗利	1,142,460	粗利率	81.03%	
担当者	長谷川	090-1111-2222	abcd@jj.com	✉	締日	末日	請求予定日		竣工日		労務費(社員)	61,890	現場経費	455
	金山	080-3333-0000	aaaa@kk.com	✉	入金サイト	翌々月末日	完了日		請求書必着日	当月末日	交通費	909	諸経費	141,000
				✉							利益	938,206	利益率	66.54%

売上 売上分配 施工予算 材料費 外注費 機械経費 労務費(社員) 労務費(外注) 経費 予定 作業員名簿 報告書

### ■材料費

注文書発行
注文書開く
支払反映

[頭文字]	[支払先]	注文書番号	金額(税込)	残金(税込)	出来高残(税込)	支払形態	備考
い	株式会社茨城管工	注文-00024	239,294	0		一括	

合計金額 239,294 0

税別の場合[単価(税別)]が入力可・税込の場合[単価(税込)]が入力可

### ■材料費支払

内訳取込
支払明細開く
入力税区分: 税別

元	[頭文字]	[支払先]	[日付]	[支払予定日]	[支払確定日]	[数量]	[単位]	[単価(税込)]	[単価(税別)]	支払金額(税込)	支払金額(税別)	[消費税]
支払	い	株式会社茨城管工	2022/04/16	2022/05/15						239,294	217,540	1
直接	う	浦本建材株式会社	2022/04/17	2022/05/31		1.00	式	220,000	200,000	220,000	200,000	

①[頭文字][支払先][日付][名称][内容][数量][単位][単価(税込)]等入力  
 ※内訳取込も可能

合計金額 (税込/税別) 459,294 417,540

● 日報実績を入力する場合（[予定・実績]-[日報実績]）

要 ~KANAME~ - [日報・実績一覧]

ファイル(F) 編集(E) 表示(V) ウィンドウ(W) サポート(S) ヘルプ(H)

新規作成 詳細 2 出面表 削除 データダウンロード 再読込 マスタ再読込 閉じる

TOPメニュー > 日報・実績一覧

対象年	月度	氏名	勤務日数	人工	就業時間	通常残業	深夜残業
		山田 太郎	2日	2.000	16.00h	0.00h	0.00h
		山田設備	2日	2.000	16.00h	0.00h	0.00h
		嘉川建設	1日	1.000	8.00h	0.00h	0.00h
		清水 一郎	3日	3.000	24.00h	0.00h	0.00h
		本城 二郎	3日	3.000	24.00h	0.00h	0.00h

1 日報を入力したい人を選択

**Point★** 同じ工事の実績と諸経費を入力する場合等、以下の情報を登録時使用する のチェックを入れて設定すると入力の省ける！

要 ~KANAME~ - [日報・実績詳細 (職長以上)]

ファイル(F) 編集(E) 表示(V) ウィンドウ(W) サポート(S) ヘルプ(H)

TOPメニュー > 日報・実績一覧 > 日報・実績詳細 (職長以上)

対象年/月度: 2019年 12月

対象者: [検索欄]

表示期間: 始 2019/12/01 終 2019/12/31

表示日付フィルタ: [検索欄] フィルター解除

以下の情報を登録時使用する

対象台帳:  工事台帳  現場台帳

工事件名/現場名(必須): [選択] 選択

職名: [検索欄]

種別(必須): [選択] 空襲工事

実績入力 諸経費入力

実績入力 諸経費入力

3

区分	工事件名(現場名)	種別	勤怠区分	作業項目	メモ	開始時間	終了時間	休憩時間	実績時間	人工 人工金額	通常残業 通常残業金額	深夜残業 深夜残業金額
----	-----------	----	------	------	----	------	------	------	------	------------	----------------	----------------

実績登録/変更

社員名: 清水 一郎  複数人選択

日付[必須]: 2022/04/16

対象台帳:  工事台帳  現場台帳

工事件名/現場名[必須]: 大庭様邸 リフォーム工事

顧客名: 株式会社プラス設計

種別[必須]: 土木

勤怠区分[必須]: 通常

作業項目: 標準単価

開始時間[必須]: 8:00 就業時間: 8.00 h

終了時間[必須]: 17:00 通常残業[必須]: 0.00 h

休憩時間[必須]: 1.00 h 深夜残業[必須]: 0.00 h

人工編集: 1.000 人工

時間から自動で人工換算されるが、午前のみでも1人工としたい場合など人工編集にチェックを入れて変更可能

実績登録/変更

社員名: 清水 一郎  複数人選択

日付[必須]: 2022/04/16

対象台帳:  工事台帳  現場台帳

工事件名/現場名[必須]: 大庭様邸 リフォーム工事

顧客名: 株式会社プラス設計

種別[必須]: 土木

勤怠区分[必須]: 通常

作業項目: 標準単価

開始時間[必須]: 8:00 就業時間: 8.00 h

終了時間[必須]: 17:00 通常残業[必須]: 0.00 h

休憩時間[必須]: 1.00 h 深夜残業[必須]: 0.00 h

人工編集: 1.000 人工

MEMO:

⑥時間等入力する

複数人選択

あ か さ た な 英

複数人選択にすると同条件で同時に登録可

氏名

山田 太郎

山田設備

嘉川建設

本城 二郎

中山 三郎

後藤 四郎

石澤 五郎

太田 六郎

渡邊 花子

矢崎 七郎

山本 八郎

佐藤 一子

⑤

Point★ 就業時間 = (終了時間 - 開始時間) - 休憩時間 - 通常残業 - 深夜残業

再読込

売上	売上分配	施工予算	材料費	外注費	機械経費	労務費(社員)	労務費(外注)	経費	予定	作業員名簿	報告書									
2021/12/14	2021/12/14	2021/12/15	清水 一郎	中山 三郎	清水 一郎	土木	通常	標準単価	×	メモ	開始時間	終了時間	休憩時間	実績時間	人工	通常残業	深夜残業	人工金額	通常残業金額	深夜残業金額
8:00	17:00	1.00	8.00	1.000	0.00h	0.00h	20,630	0	0											
8:00	17:00	1.00	8.00	1.000	0.00h	0.00h	20,630	0	0											
8:00	17:00	1.00	8.00	1.000	0.00h	0.00h	20,630	0	0											

⑧工事台帳を開き、[再読込]もしくは[再計算]をクリック



●日報に交通費や諸経費を入力する場合（[予定・実績]-[日報実績]）

実績入力 **諸経費入力** ①

日付	種別	名称	内容(任意)	経費支払先	区分	工事件名(現場名)	数量	単位	単価(税込)	支払金額(税込)
2										

経費登録/変更

日付[必須]: 2022/04/16 ③[必須]項目を入力

経費種別[必須]: 交通費

名称(※任意):

内容(※任意):

支払先[必須]: 駐車場代

対象台帳:  工事台帳  現場台帳

工事件名/現場名[必須]: 大庭様邸 リフォーム工事 選択

単価(税込)[必須]: 1,000

数量[必須]: 1.00

単位: 回

消費税率[必須]: 10 %

支払金額(税込): 1,000 円

消費税: 91 円

支払金額(税別): 909 円

OK ④

経費種別が諸経費の場合、取引先マスタの業者分類で諸経費にチェックが入っている取引先が表示されます  
 交通費の場合は交通費、材料費の場合は材料にチェックが入っているものが表示されます

取引先情報詳細

基本情報

仕入先コード: 取引-00001

業者分類:  材料  外注  諸経費  交通費  会社経費

取引情報

締日[必須]: 未

支払サイト[必須]: 毎月

再読込 ⑤工事台帳を開き、[再読込]もしくは[再計算]をクリック

TOPメニュー > 工事一覧 > 工事台帳

受注番号	工事-00038	受注区分	住宅	担当(必須)	清水 一郎	経費率	10%	表示金額ベース:	見積	表示税区分:	税別	再計算	
工事件名	大庭様邸 リフォーム工事					進行状況	進行中	受注日	2021/12/01	材料費	217,540	労務費(外注)	50,000
工事概要						売上(税別)	1,417,120	善工日	2021/12/06	外注費	0	機械経費	0
現場住所	〒165-0032 東京都中野区鷺宮					売上(税込)	1,558,832	竣工予定日	2022/03/30	粗利	1,149,580	粗利率	81.12%
顧客名	株式会社プラス設計					竣工日		請求予定日		労務費(社員)	61,890	現場経費	455
担当者	長谷川	090-1111-2222	abcd@jj.com			入金サイト	翌々月末日	完了日		交通費	909	諸経費	141,712
	金山	080-3333-0000	aaaa@kk.com			請求書必番日	当月末日			利益	944,614	利益率	66.66%

売上 売上分配 施工予算 材料費 外注費 機械経費 労務費(社員) 労務費(外注) 経費 予定 作業員名簿 報告書

■交通費

日付	支払先名	名称	内容	社員名	数量	単位	単価(税込)	金額(税込)	税率
2021/12/14	駐車場代			清水 一郎	1.00	回	1,000.00	1,000	10%



●売上を計上する場合（[受注・請求業務]-[工事台帳]）

請求書発行日: 2022/04/16  
支払方法: 一括  
案件名: 大庭様邸 リフォーム工事  
請求金額(税別): 1,410,000  
計上: 済

税別 受注分のみの 1,410,000  
税込 合計金額 1,551,000

税別 合計金額 1,410,000  
税込 合計金額 1,551,000

備考 1: 項目名称: 備考1  
備考 2: 項目名称: 備考2

合計入金金額(税別) 1,410,000  
合計入金金額(税込) 1,551,000

●入金処理をする場合（[受注・請求業務]-[工事台帳]）

売上計上月: 2019/12  
入金予定日: 2020/01/10  
入金種別: 売上  
入金金額(税別): 824,928  
入金金額(税込): 907,421  
税率: 10%

合計入金金額(税別) 824,928  
合計入金金額(税込) 907,421

Point★ 入金処理等すべて終わったら進行状況を完了に変更し、完了日を入力する！

[経理業務]-[入出金管理]

期間を絞る

入金額合計 / 出金額合計(税込) 5,020,000 / 0

No.	科目種別	顧客名/受払先名	受注番号/現場ID	工事件名/現場名	予定日	確定日	入金額(税込)	出金額(税込)	税率
1	売上	阿部 太郎	工事-00008	阿部邸 電気工事	2021/10/31		1,650,000	0	10%
2	売上	株式会社プラス設計	工事-00010	首都高速中央環状線 改修工事	2021/10/31		2,200,000	0	10%
3	売上	株式会社川中工務店	工事-00024	株式会社川中工務店 出向作業	2021/10/30		1,170,000	0	10%

※ 入出金管理から該当の工事台帳を開くことも可能です  
期間を絞って、工事を選択し工事台帳ボタンを押すことで、工事台帳を開けます

●支払を計上する場合（[受注・請求業務]-[工事台帳]）

売上	売上分配	施工予算	材料費	外注費	労務費	経費	予定	作業員名簿	報告書	対応履歴等
----	------	------	-----	-----	-----	----	----	-------	-----	-------

■材料費		注文書発行	注文書開く	支払反映		
[頭文字]	[支払先]	注文書番号	金額(税込)	残金(税込)	[備考]	[支払形態]
ふ		注文-00029	17,320	0		一括
合計金額			17,320	0		

■材料費支払		内訳取込	支払明細開く						
元	[頭文字]	[支払先]	[日付]	[支払予定日]	[支払確定日]	[名称]	[内容(任意)]	[数量]	[単位]
日報	そ	その他支払先	2019/12/16	2019/12/16	2019/12/16	シートシグライト		1.00	個
支払	ふ		2019/12/16	2020/01/31					
合計金額			39,320	35,745					

※入出金一覧から一括で入力することが可能です（次ページを確認）

## <入出金一覧から一括入力する方法>

### (1) 経理業務-入出金管理を開きます

入出金一覧

入金額合計 / 出金額合計(税込) 87,433,069 9,215,592

No.	科目種別	顧客名/支払先名	受注番号/現場ID	工事件名/現場名	取引日	予定日	確定日	入金額(税込)	出金額(税込)	税率	備考	[合]入金額	[合]出金額	[合]振込金額
1	外注費	横浜電材株式会社	工事-00005	新宿中華料理店 電気工事	2021/04/15	2021/05/31		0	220,000	10%		0	0	0
2	売上	株式会社プラス設計	工事-00005	新宿中華料理店 電気工事	2021/04/15	2021/06/30		198,000	0	10%		5,698,000	140	5,697,860
3	振込手数料		工事-00005	新宿中華料理店 電気工事	2021/04/15	2021/06/30		0	140	10%		0	0	0
4	材料費	その他支払先	工事-00004	山本IC 設置工事	2021/08/03	2021/08/31		0	220,000	10%		0	0	0
5	材料費	株式会社川崎電材	工事-00011	森ヶ浦中華料理屋 電気工事	2021/08/03	2021/08/31		0	220,000	10%		0	0	0
6	材料費	株式会社茶城管工	工事-00013	山田邸 水道工事	2021/08/03	2021/09/15		0	20,000	10%		0	0	0

### (2) 予定日や支払先名で絞り込み、[日付一括設定]をクリックします

入出金一覧

入金額合計 / 出金額合計(税込) 0 765,463

No.	科目種別	顧客名/支払先名	受注番号/現場ID	工事件名/現場名	取引日	予定日	確定日	入金額(税込)	出金額(税込)	税率	備考	[合]入金額	[合]出金額	[合]振込金額
1	材料費	株式会社茶城管工	工事-00017	朝日マンション 水道管取替工事	2021/04/20	2021/05/15		0	544,257	10%		0	0	0
2	材料費	株式会社茶城管工	工事-00020	グリーンハイツ成瀬II 配管設備取替工	2021/04/20	2021/05/15		0	221,206	10%		0	0	0

### (3) 対象のチェックを入れ、設定日を入力し、[実行]ボタンをクリックします

※実行すると一括で元には戻せないため確認後実行します

日付一括設定

全ON 全OFF 設定対象: ○ 予定日 ⊙ 確定日 設定日: 2021/05/15

対象	No.	科目種別	顧客名/支払先名	工事件名/現場名	取引日	予定日	入金額(税込)	出金額(税込)
<input checked="" type="checkbox"/>	1	材料費	株式会社茶城管工	朝日マンション 水道管取替工事	2021/04/20	2021/05/15	0	544,257
<input checked="" type="checkbox"/>	2	材料費	株式会社茶城管工	グリーンハイツ成瀬II 配管設備取替工	2021/04/20	2021/05/15	0	221,206

実行